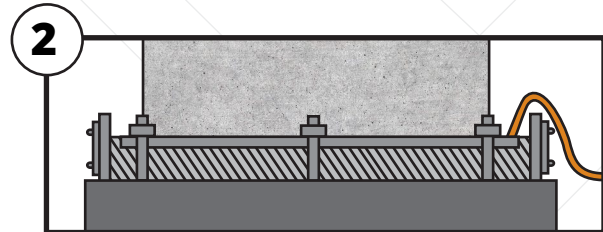
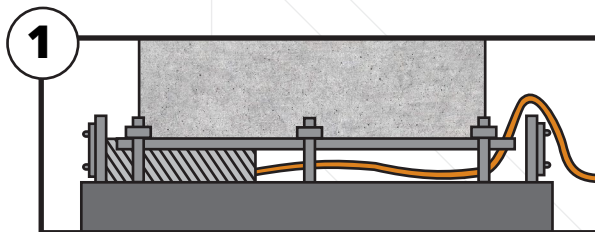
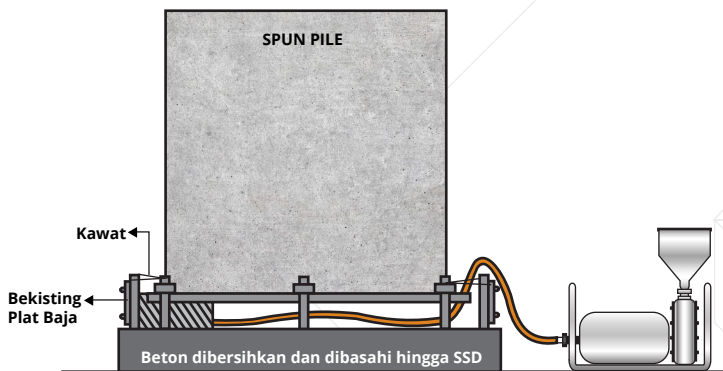




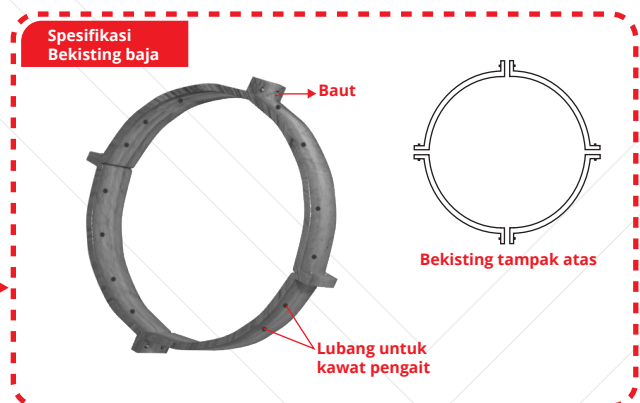
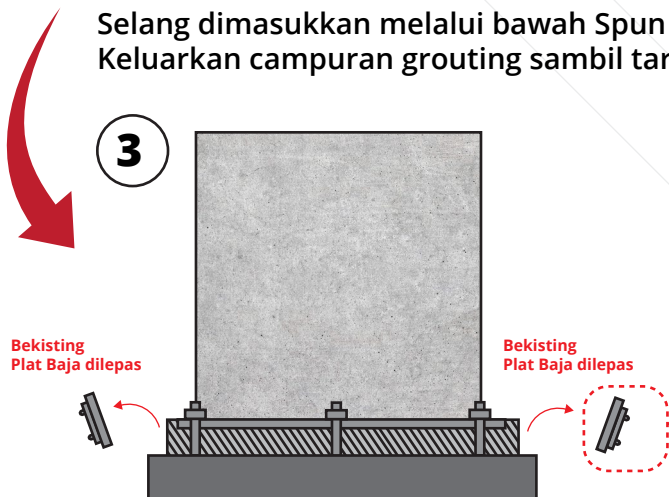
# METODE APLIKASI GROUTING DENGAN POMPA **CONSOL GROUT 700 MF (Micro Fibre)**

## Prosedur Pencampuran grouting

1. Tuangkan volume air (3,25 Liter) ke dalam wadah pengaduk yang bersih.
2. Secara perlahan tuangkan material grouting **Consol Grout 700 MF (Micro fibre)** (25 Kg/ sak).
3. Aduk secara berkelanjutan sekitar 3 menit hingga didapatkan konsistensi yang merata dengan tangkai pengaduk yang dihubungkan dengan bor listrik dengan putaran rendah ( 400 - 600 putaran per menit ).



Selang dimasukkan melalui bawah Spun pile yang akan di grouting, hingga ujung pedestal. Keluarkan campuran grouting sambil tarik selang hingga bekisting terisi penuh.



Setelah Material Grouting setting, Bekisting dilepas